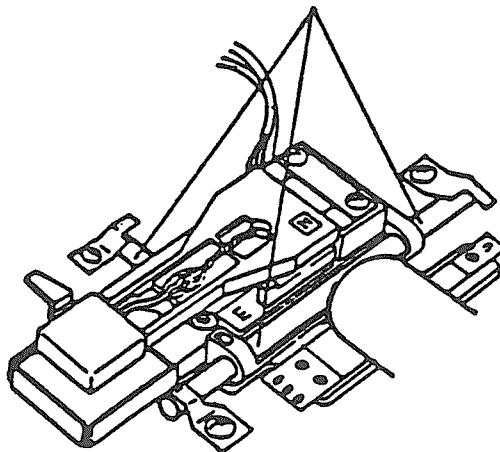


- 8 MAINTENANCE PREVENTIVE :

- * Toutes les semaines nettoyer les têtes a l'aide du KIT DISI numero 6214. L'utilisation de ce Kit est particuliere sur le floppy disk BULL-MTS. Il faut inserer la disquette de nettoyage a l'envers durant une periode de 30 s (Ceci supprime la detection index, et donc permet a l'unite de tourner en permanence).
- * - Toutes les 6000 h ou 1 fois par an il est conseille de huiler le rail du chariot de tete a l'aide de lubrifiant aux silicones.
- Manoeuvrer doucement le chariot pour repartir le lubrifiant.
- Essuyer l'excès d'huile a l'aide d'un tissus non pelucheux.

Points de lubrification



La politique de maintenance sur le DWF20-0 est l'echange standard a l'ORU.

Bull



SPS 5

RACK3U - ST225 - FLOPPY

N° Document

Date

Page

71 F7 3-1 MS

730


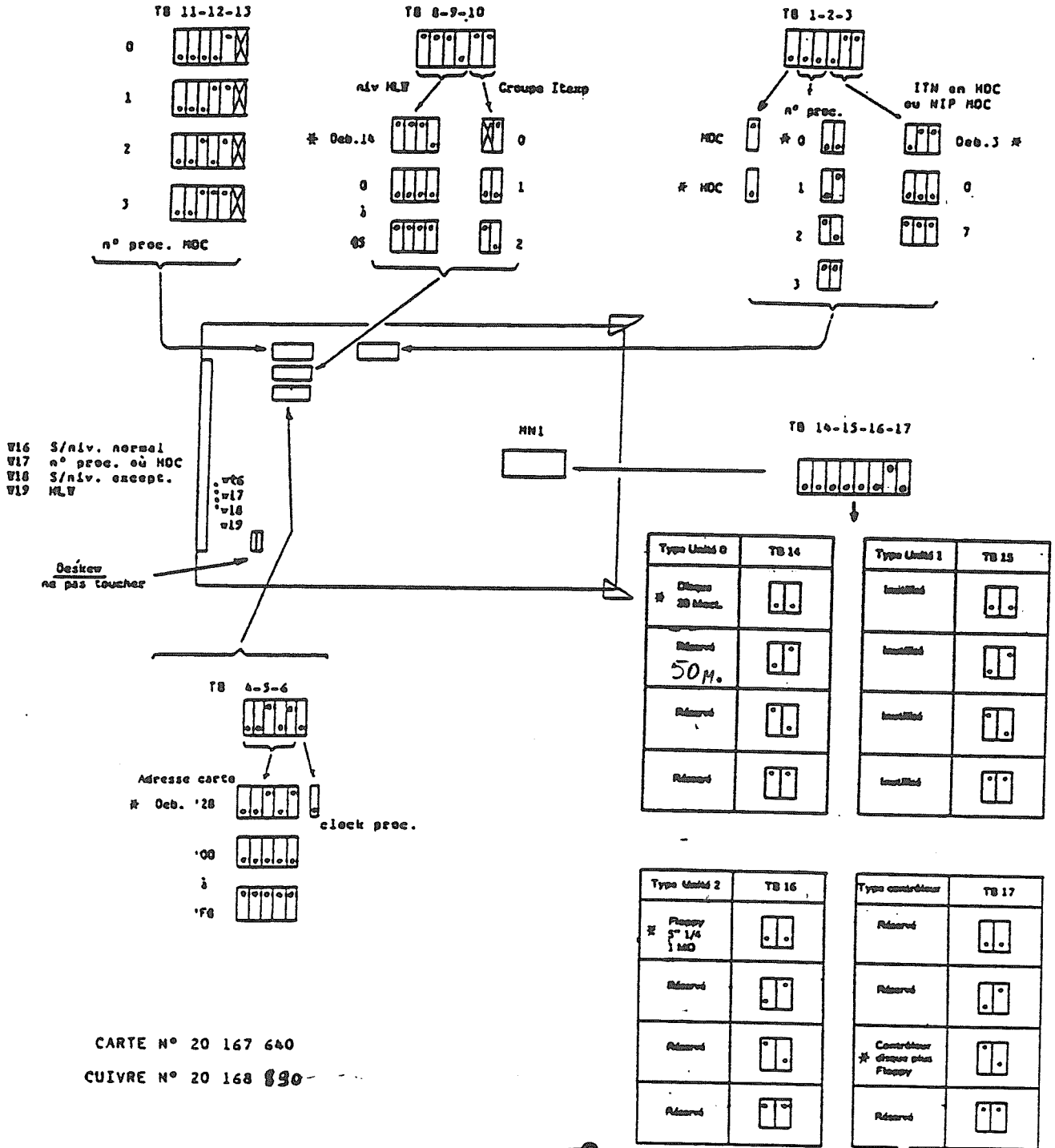
H.16.21

6 - COUPLEUR

Le coupleur du DWF20-0 est le meme que le coupleur du DWB20-0 ,DWB40-0 et DWB50-0. Son numero est : 020 167 640 et son indice mini est RS 305 IT 08.

6 - 1 CONFIGURATION :

Configuration standard : *



RACK3U - ST225 - FLOPPY

N° Document	Date	Page
71 F7 3-1MS	730	H.16.22