

Références:

| | | |
|--------------------------|-------------|-------------------------------|
| Diablo RO V24 | 20 166 996 | |
| Diablo KSR V24 | 20 166 068 | Avec clavier Querty |
| Tracteur bi-directionnel | 20 166 337 | |
| Kit boucle de courant | 20 166 338 | |
| Marquerite RO | 997 600 043 | } Elles peuvent être croisées |
| Marquerite KSR | 089 152 432 | |
| Ruban encreur | 999 054 400 | |

Dimensions:

| | | |
|-----|--------------|-------------|
| RO | 59 x 39 x 21 | Poids 21 KG |
| KSR | 59 x 51 x 21 | |

Utilisation:

Classe 3

Caractéristiques:

Tension Secteur 220 V \pm 15 %
Fréquence 47 - 63 Hz

Mode de fonctionnement:

Transmission mode Série Asynchrone
V24 ou boucle de courant avec option carte HCURL en plus
Vitesse de transmission 30 ou 1200 Bauds
Avec ou sans Parité - Paire ou Impaire
Choix de l'espacement des Caractères 10 ou 12 caractères par Inch.
CR et LF Automatiques ou non au choix
Half Duplex ou Full Duplex
Détection ou non de la fin de papier
Scroll
Entraînement à friction ou avec tracteur bidirectionnel
Ruban Noir ou Bicolore
Vitesse d'Impression 45 Caractères / Seconde

Programmes de Tests:

Celui des Imprimantes Diablo 1610-1620

N° 1 158 337

Existe aussi un Auto Test validé par un track switch sur panneau control



SPS5

DIABLO 1640

N° Document

71 F7 31MS

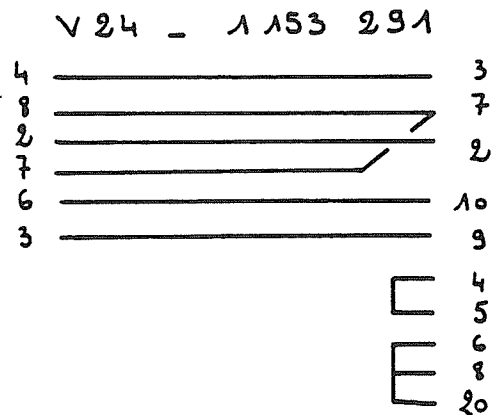
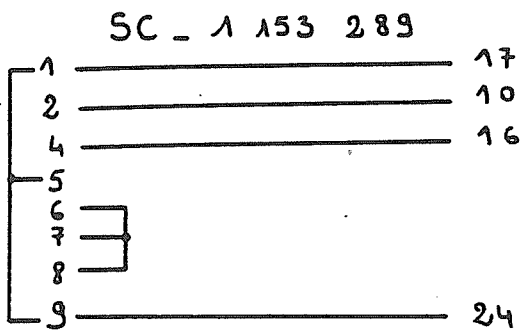
Date

5/87

Page

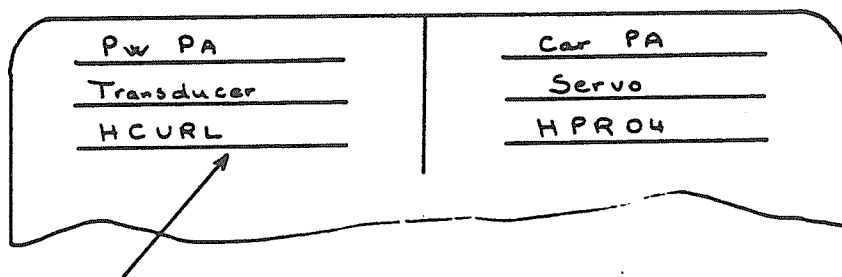
J.13.1

Cables de raccordement:



Positionnement des Cartes:

Arrière de Pa machine



Présente seulement en version S.C.

Carte HPRO4

Positionnement des switches OPEN = OFF

5 à 8 non utilisés

1 - 3 - 4 - OFF

2 ON Autorise Pa transmission d'un ACK quand un ETX est reçu

Panneau de Contrôle:

2 Parties - L'une accessible à l'opérateur - L'autre sous le capot
 Sur la partie accessible les switches 82 et 96 ne sont pas utilisés
 Reset = RAZ des lampes ERROR et réinitialisation de Pa machine

DIABLO 1640

Bull



SPS 5

N° Document

71 F7 31MS

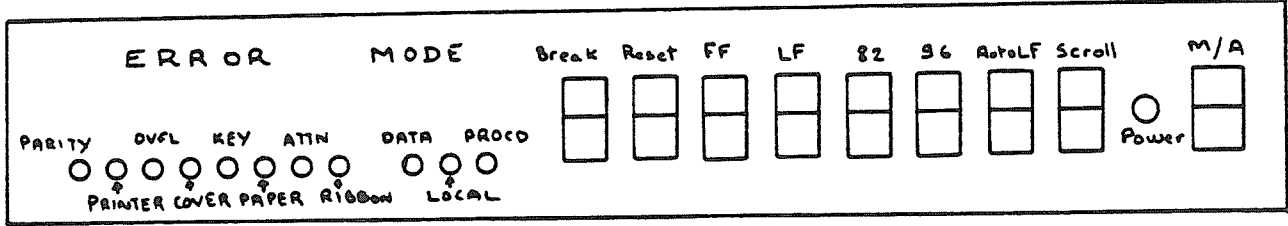
Date

547

Page

J.13.2

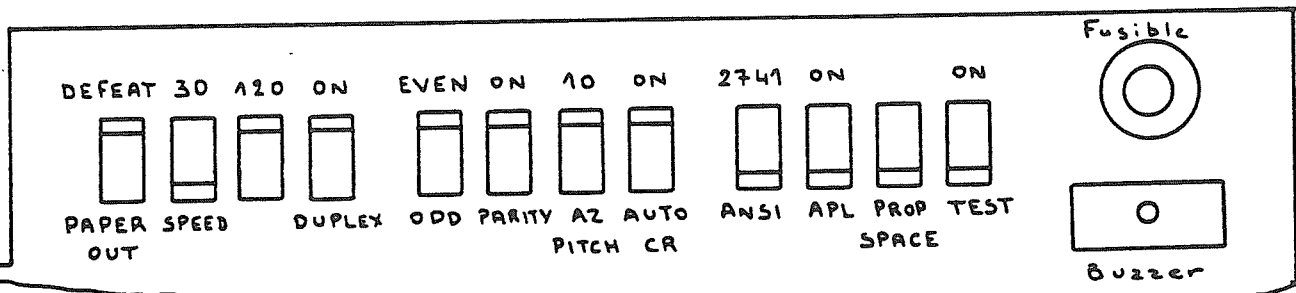
Panneau de Controle - Partie accessible :





Definition des erreurs

- Printer Une impression a été tentée alors que l'imprimante est en recherche
- Cover Capot ouvert
- Paper Fin de papier
- Ribbon Non utilisé
- Parity Erreur de Parité, format ou déplacement
- Attn Break reçu ou Unité en mode Line édit
- OVFL Une information a été reçue et le buffer était plein
- Key Appui sur une touche non définie
- Local Allumé quand l'imprimante est en local (Pas sur les RO)
- Data Clignote à chaque caractère reçu

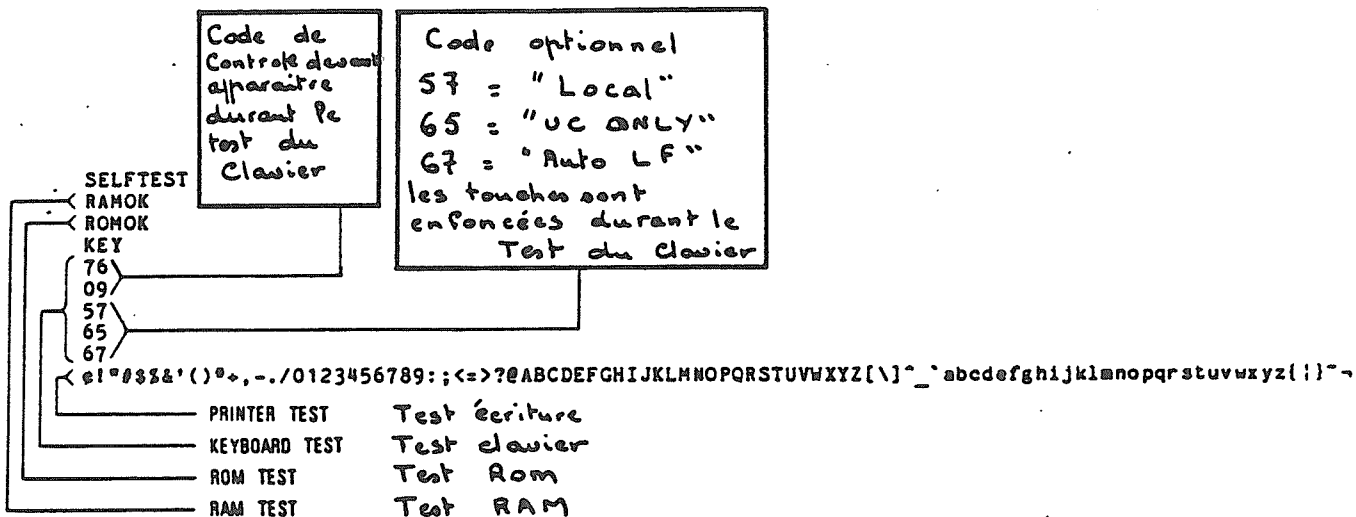
Panneau de Controle - Partie sous le Capot:



- Test ON Validation de l'Auto TEST à la mise sous tension
- Prop Space - ANSI / 2741 → Non utilisés - APL → OFF
- Auto CR Retour chariot automatique en fin de ligne avec alarme sonore
- Pitch 10/12 Choix de l'espacement des caractères - 10 ou 12 par INCH
- Parité avec ou sans ODD impaire EVEN paire
- Duplex (Full si ON)
- Speed 120 Transmission à 1200 Bauds ON - Speed 30 OFF au inverse
- Paper out / Défeat Détection fin de papier

| | | | |
|--|-------------|------|--------|
|   SPS 5 | DIABLO 1640 | | |
| | N° Document | Date | Page |
| | 71 F7 31MS | 547 | J.13.3 |

Exemple d'Auto Test avec marguerite PICA 10 :



Exemple de Conversationnel de Test:

```

M0NITEUR TEST WANG
N. PROGRAMME? 4
NOYAU DE TEST
1.158.000.01/02.01.62.09 LE 04/09/81
DEB '0038
FIN '0551
RUN '0540
M0NITEUR DE TEST WANG
N. PROGRAMME? 6
MODULE ASYNC POUR PERIPHERIQUES IE 03
1.158.001.01/02.01.62.03
DEB '0540
FIN '13FF
RUN '0FBO
M0NITEUR DE TEST WANG
N. PROGRAMME? 40
TEST IMPRIMANTE DIABLO (8K)
1.158.337.01/02.01.62.07
DEB '1400
FIN '1BES
RUN '16E2
TYPE DE COUPLEUR
MUX16P ?N
MUX8P ?N
MUX4P ?N
ASY1P ?Y
ADRESSE COUPLEUR ? '1060
NIVEAU D'IT I0 ?5
NUM. DU M0T EXCEPTION (0 A 2) ?0
IT N0RMALES SUR I0 ?N
NUM. DU PR0CESSEUR D'ECHANGE ?0
NUM. DU M0T LDC N0RMAL ?1
S0US NIVEAU RECEPTION (0 A 15) ?0
S0US NIVEAU EMISSION (0 A 15) ?1
NB DE BITS D'INF0 ?8
FORMAT PHYSIQUE DE LA PAGE EN 1/10 DE P0UCE
(30-35-40-55-60-70-80-85-110-120-140)?110
ENTRAINEMENT PIC0TS ?Y
RUBAN BIC0L0RE ?N
TEST AVEC CLAVIER (Y-N)?Y
NIVEAU D'EDITION DES ERREURS (1 A 3)?3
N0MBRE DE LIGNES PAR PAGE= 66
DONNEZ V0S CLES
01
    
```

Bull



SPS 5

DIABLO 1640

N° Document

71 F7 31MS

Date

547

Page

J.13.4