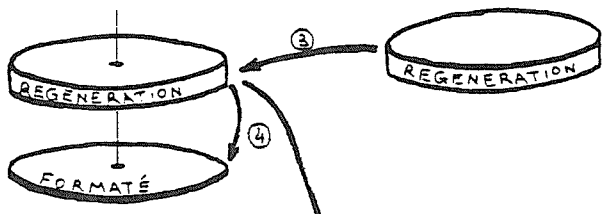


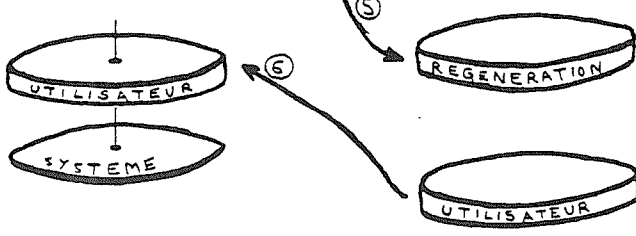
Si le Fixe est Formaté passez à la phase ③
 ① Monter la cartouche BOS-G.
 Formater le Fixe par FORMAT

② Retirer la cartouche BOS-G




③ Monter la cartouche de Régénération (La protéger en écriture).

④ Faire REGEN. Le système descend sur le fixe.



⑤ Retirer la cartouche de Régénération.

⑥ Monter une cartouche utilisateur.
 - Rappeler le système et Faire INCD.
 - Le système est à nouveau opérationnel.



SPS 5

Regeneration

N° Document	Date	Page
71 F7 31MS	547	P. 2.1